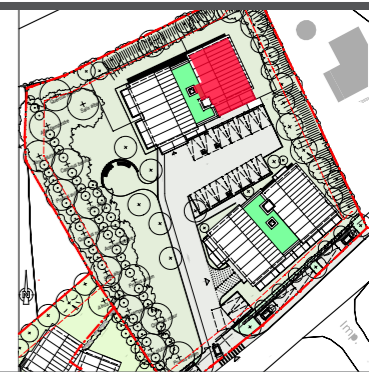


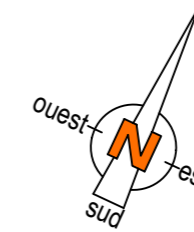

PLAN DE VENTE

APP. B13 ETAGE 2



NOTA / Des modifications sont susceptibles d'être apportées à ce plan en fonction des nécessités techniques de la réalisation, tant en ce qui concerne les dimensions, que les équipements sanitaires et électriques (mobiliers et électroménagers non fournis). Les surfaces indiquées sont approximatives. Les retombées, soffites et faux-plafonds, ainsi que l'emplacement des équipements ne sont pas tous figurés ou le sont à titre indicatif et sont susceptibles d'être modifiés selon les contraintes techniques.

AER
ARCHITECTES



ACCES
LOGEMENT

Bâtiment	B
Appartement N°	B 13
Type	T5
Etage	R+1

Séjour / Cuisine	32.92 m ²
Entrée + Pl	8.01 m ²
Dgt	6.23 m ²
Chambre 1	12.14 m ²
Chambre 2	9.79 m ²
Chambre 3	11.73 m ²
Chambre 4	10.11 m ²
Salle de bains	4.77 m ²
Salle de douche	3.25 m ²
Cellier	2.82 m ²
Sanitaire	2.85 m ²

SURFACE TOTALE HABITABLE	104.62 m²
Terrasse	24.21 m ²

NOTA : Les placards sont compris dans les surfaces des pièces

